

# All-on-4 オールオンフォー料金表

Ver 1/Apr/2014

名 称	価 格	詳 細
①検査代 (必須)	¥54,000 (含手術ガイド) 模型やレントゲンを撮ります。	骨の形や硬さ、あるいは神経血管の走行などCTやMRI等で診査します。
②インプラント本体 (必須) Nobel Bio Care 社製 ※10年間のメーカー補償がつきます。	¥864,000 = ¥216,000 × 4 本 Nobel 社は TV コマーシャルでもおなじみの最も歴史のあるスイスのブランドです。 基本は4本ですが、骨が弱い場合は追加 (¥210,000/本) となります。	埋める本数が少なく (基本は4本)、手術したその日から噛めるシステムです。 骨のあるところを選んで埋入しますので、骨移植、上顎洞挙上手術等のオプションは原則として行いません。
骨移植※ (極稀)	一箇所につき ¥97,200	極稀ですが、骨が少ない場合、別の場所から採ってきてインプラント部位に移植します。
上顎洞挙上手術※ (極稀)	片側 ¥97,200	上顎の骨がうすい場合、厚くするための手術です。上顎の奥歯に行います。極稀です。
③静脈内鎮静法 (必須)	1手術につき ¥108,000	全身麻酔のように恐怖や痛みを取り除く方法です。オールオンフォーでは長時間になりますので原則施術します。
④アバットメント (必須)	¥216,000 = ¥54,000 × 4 本 追加は ¥54,000/本	インプラントと歯をつなぐ中間の台座 (土台) です。
⑤仮歯 (必須)	1 顎につき ¥162,000	最終的な補綴物に慣れていただくよう、手術したその日に仮歯を入れます。
⑥最終補綴 (ブリッジ) (必須)	1 顎につき ¥540,000 (人工歯タイプ、歯肉付) このタイプのみ保証は1年間	3~6 ヶ月後のチタン製ブリッジです。セラミック等 (5年間保証) を希望される場合は別途となります。
合 計	①~⑥合計¥1,944,000 (税込) ※は含まず	

(全て税込み価格です)

オールオンフォーは骨の厚み、骨の緻密さ、噛み合わせ等により顎に埋め込む本数が変わってくる場合もあります。また、最終的に上に被せる補綴物 (セラミックなど) によっても金額が変わってきます。


お支払は各種クレジット、ローンを取り扱っていますのでご相談下さい。



## 阿部歯科医院

宮城県大崎市鳴子温泉字馬場 73-2

TEL 0229-83-3748

 0120-3748-83

# インプラント料金表

Ver11, Apr/2014

名 称	価 格	詳 細
特別検査代	¥54,000 (含手術ガイド代) CT 画像をコンピュータ上で、埋入位置をシミレーションし、安全・正確な手術のためには必須です。	骨の形や硬さ、あるいは神経血管の走行などCTやMRI等で診査します。診断結果によってはインプラントができない場合もあります。
インプラント本体	待時用 (埋入後 1~2 ヶ月の待ち) ¥162,000/本~主にオステム、GC <small>ブローネマルク</small> 社 Si 社などの Brånemark システム	欠損部の大きさや形により、欠損歯数よりインプラントの本数が多くなったり少なくなったりする場合があります。メーカーの 10 年保証はインプラント本体のみに適応されます。手術料、上部構造も含む 10 年の総合保証は (株) ガイドデント扱いとなり、別途¥18,500/本かかります。詳細は別紙参照。
※抜歯即時埋入の場合はノーベル社製になります。オステム社は 1~3 ヶ月の治癒期間は必要です。骨が極端に薄かったり、もろかったりする場合はノーベル社でも数ヶ月かかる場合もあります。	(抜歯) 即時埋入即日仮歯用 ¥216,000/本~主に Nobel 社 (TV コマーシャルでおなじみの世界で最も歴史のある N01 ブランドです)	
	¥1944,000~(オールフォー 片顎) ※インプラント 4 本とアバットメント、基本上部構造 (人工歯タイプ) を含むの総額です。	埋める本数が少なく (4 本)、手術したその日から噛めるシステムです。多数歯欠損にお奨めします。 ※別紙 参照
骨移植	一箇所につき ¥108,000~	骨が少ない場合、別の場所から採ってきてインプラント部位に移植します。
(上顎洞挙上手術) サイナスリフト ソケットリフト	片側 ¥108,000~	上顎の骨がうすい場合、厚くするための手術です。上顎の奥歯に行います。
(骨組織誘導膜) GTR メンブレン	1 枚につき ¥108,000~	骨が出来る特殊な膜を用います。
全身麻酔	1 手術につき ¥108,000~	恐怖心が強い方は、希望があれば施術します。
二次手術 (オールフォー除く) (1~3 ヶ月後)	1 本につき ¥32,400~ (2 回法のみ)	2 回法の完全埋込手術時、3~6 ヶ月後に行う手術です。
アバットメント代	1 本につき ¥54,000~ (2 回法のみ)	中間の台座です 1 回法の場合必要ありません。
仮歯	1 歯につき ¥10,800~ (修理 2,160~)	最終的な補綴物に慣れていただくよう、仮歯を作ります。

(全て税込み価格です)

インプラントは骨の厚み、骨の緻密さ、噛み合わせ等により顎に埋め込むインプラントの本数が変わってきます。また、最終的に上に被せる補綴物 (セラミックや金属など) によってもインプラントの種類やサイズが変わります。 上記の金額は、インプラント上部の補綴物を含まない金額です。補綴物は別途となりますので別表をご覧ください。お支払は各種クレジット、ローンを取り扱っていますのでご相談下さい。



**阿部歯科医院**


宮城県玉造郡鳴子町大口字馬場73-2

TEL 0229-83-3748

0120-3748-83

# 保険・自費クラウン等（被覆冠）料金表

1,Nov/2012'

自 費 (消費税込)		保 険 (前歯)	
ハイブリッド	クラウン <b>¥59,400~</b> セラミックを混ぜた新しい合成樹脂です。 変色する場合があります。 ※別紙参照	※ 保険では、 <b>白い歯</b> （プラスチック）は前歯（ <b>犬歯まで</b> ）のみとなっております。自然な感じの再現は出来かねます。また <b>変色しやすい、はがれやすい</b> という欠点もある事をご理解下さい。 ※ <b>奥歯</b> は全て <b>金属</b> となります。	
セラミック（セトの歯）	ポーセレン クラウン ① <b>¥64,800~</b> インレー ② <b>¥32,400（2窩洞まで）</b> <b>¥43,200（3窩洞以上）</b> 従来からある天然の歯により近い色調です。変色する事はありません。 ※別紙参照	☆ 1割負担の方・・・約¥3,000 ☆ 3割負担の方・・・約¥7,000	
	ジルコニア（クラウンのみ） ホワイトプラン ① <b>¥43,200</b> プレミアムプラン② <b>¥86,400</b> 上記の「タルボンド」の長所に更に「ダイヤモンド」と同等の硬さをそなえています。色、強度共、現時点では最高の材料です。 ※別紙参照	 ①クラウン      ②インレー	

但し、**自費のシングルセントラル**は上記の倍料金となります。

自 費 (消費税込)		保 険 (奥 歯)	
歯 前・白歯共通 金属	卑（準）貴金属 〔貴金属含 50%以下の合金〕	クラウン ① <b>¥32,400</b> インレー ② <b>¥21,600</b>	12% ラジウム合金 ☆ 1割負担の方・・・約¥1,000 ☆ 3割負担の方・・・約¥3,000
	貴金属 〔金 18~20k〕	クラウン ① <b>¥54,000</b> インレー ② <b>¥32,400</b>	
	チタン合金	クラウン ① <b>¥108,000</b>	※保険では、金属はパラジウム合金のみとなります。
	プラチナ合金	インレー ② <b>¥54,000</b>	

自 費 (消費税込)		保 険 (土 台)	
コア 被せ物の土台	銀合金	<b>¥4,320~</b>	自費の金属冠やメタルボンドの治療の場合、土台も自費となります。 保険の土台はプラスチックか銀合金となり約¥500~¥700の負担金になります。
	貴金属（金・白金加金） ファイバーコア	<b>¥10,800~</b>	

自 費 (消費税込)		保 険	
歯 仮	1歯につき	奥歯	<b>¥2,160~</b>
		前歯	<b>¥3,240~</b>
※ 保険での仮歯は一部を除き基本的に認められておりません。保険治療の仮歯も左記と同じになります。			

※ お支払いは各種クレジット、ローンを取り扱っていますのでご相談下さい。

詳しい事はスタッフにご相談下さい。

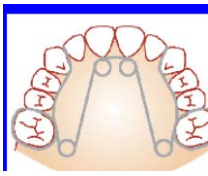
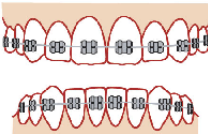

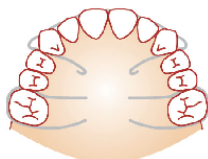


**阿部歯科医院**

宮城県大崎市鳴子温泉字馬場73-2

TEL 0229-83-3748

00 0120-3748-83

名称		価格	詳細
診断料		¥54,000～	歯型や口の中の写真レントゲン、顔写真の資料を採り分析し、治療計画をたてます。
3DLA、拡大床		¥108,000～	1～2本の歯を動かしたり、顎を拡大する装置です。固定を強固にする場合にも使用します。
ムーシールド		¥75,600～	乳歯列で顎の発育を促進する場合に使う装置です。
フルブラケット 個々の歯に装置を付けて歯を動かします。拡大床、3DL等との併用の場合はそれらを含む金額です。(但し、アンカーインプラントは別途となります)		¥270,000～ / 片顎 (メタルブラケット)	従来からある金属の金具です。歯の動きが早いのが特徴です。磨き残しがはっきりわかるので、就学児にはこちらをお奨めします。
		¥324,000～ / 片顎 (セラミックブラケット)	セラミックは透明な素材のため目立ちにくいのが特徴です。但し、ワイヤーは見えるので舌側矯正よりは審美的に劣ります。
		¥540,000～ / 片顎 (舌側矯正)	舌側矯正は内側に装置を付けるため、外側からは全く見えない矯正装置です。最近のは治療期間、仕上がりも上記と比べ遜色ないシステムです。 インビザラインも同金額となります。
アンカーインプラント		¥54,000～ / 本	歯の移動をより早く、確実にを行うための固定部として使います。フルブラケットの時使用することもあります。
ワイヤー交換		¥3,240～ / 本	歯列に正しい形態と咬み合せを与えるため、1～2ヵ月に1度交換します。
ワイヤー調整		¥2,160～ / 本	ワイヤーの形態を調整します。
リテーナー		21,600～ / 個	矯正治療後の歯を後戻りしない様にするための装置です。

(全て税込み価格です)

※お支払いは各種クレジット、ローンを取り扱っていますのでご相談下さい。

**阿部歯科医院**

宮城県大崎市鳴子温泉字馬場73-2

TEL 0229-83-3748

00 0120-3748-83

# 入れ歯料金表

(上下いずれかの料金)

平成 26 年 4 月 1 日

<b>自費</b> 総義歯金属床代分 (消費税込)	<b>保険</b> (プラスチック、スルホン) 総義歯	
<p>コバルトクロム <b>¥129,600~</b></p> <p>チタン <b>¥324,000~</b></p> <p>ゴールド <b>¥432,000~</b></p> <p>(ブレードフェイスは¥52,500 の加算です。)                      ※上記に右の金額が加算となります。</p>  <p>※これに右の金額が加算されます。</p>	<p>1 割負担の方</p>	<p>3 割負担の方</p>
<p>顎の部分に薄い金属 (0.3~0.6mm) を用いるため、熱が伝わり易く、味覚に優れています。チタンで約 25g、コバルトクロムで 35g、と保険のプラスチックを使用する物より結果的には、薄くて強く、かつ軽くなります。</p>	<p>総義歯に限りの金属床のプラスチック部分は保険で作れます。金属を用いない場合、全部プラスチックになります。重さは約 50 g、厚さは約 2~3mm と金属床の 2 倍以上になります。強度と、快適性では金属床より劣ります。</p>	
<b>自費</b> 部分入れ歯金属床代 (消費税込)	<b>保険</b> 部分入れ歯 (プラスチック)	
<p>コバルトクロム合金 <b>¥108,000~</b></p> <p>チタン合金 <b>¥324,000~</b></p> <p>ゴールド・プラチナ合金 <b>¥432,000~</b></p> <p>※自費の場合クラスプ (維持装置) 1 装置につき¥21,000 の加算となります。</p> 	<p>1 割負担の方</p>	<p>3 割負担の方</p>
<p>保険では、バネと骨組みを一体で作る事は出来ません。また、バネも目立つ金属製の物しか使えません。より丈夫に、薄く目立たなくするためには、金属床による部分床義歯をお勧めします。詳しい事はスタッフにご相談下さい。</p> <p>※ ノンメタルクラスプ (白くて目立たない装置) は 1 装置につき¥21,600 になります (自費のみ)</p> <p>※ バルプラストは¥108,000 になります。</p> <p>※ バネを使わず、磁石によって義歯を安定させる装置は 1 個につき¥54,000 の加算となります。</p> <p>※お支払いは各種クレジット、ローンを取り扱っていますのでご相談下さい。</p>	<p>約¥4,000~ 約¥6,000</p>	<p>約¥12,000~ 約¥18,000</p>



**阿部歯科医院**

宮城県大崎市鳴子温泉字馬場 7 3 - 2

TEL 0229-83-3748

00 0120-3748-83